

## Реални пад БДП-а

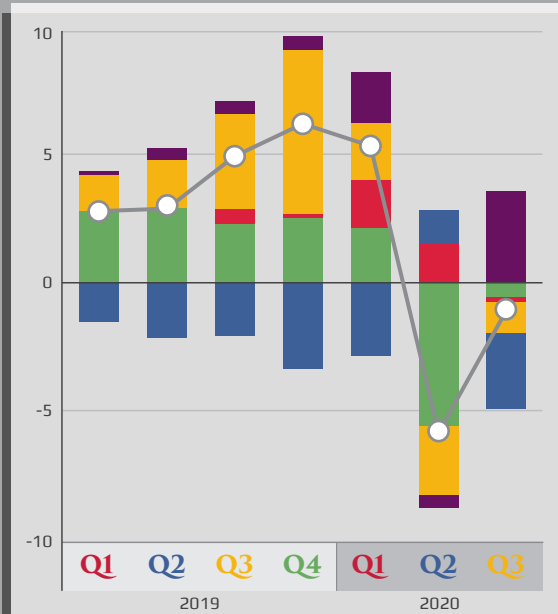
(у односу на Q3 - 2019)

1,4%

(у односу на Q1 + Q2 + Q3 - 2019)

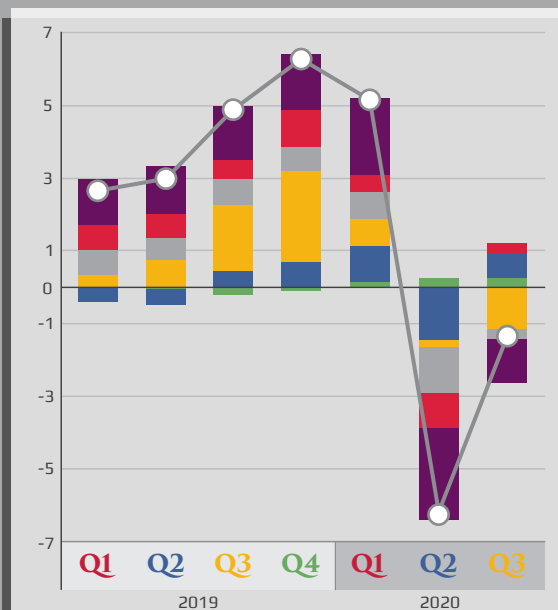
0,9%

П.П.

ДОПРИНОСИ МЕЂУГОДИШЊОЈ СТОПИ РАСТА БДП-А  
агрегати употребе

■ НЕТО ИЗВОЗ  
■ БРУТО ИНВЕСТИЦИЈЕ У ОСНОВНА СРЕДСТВА  
■ ПОТРОШЊА ДРЖАВЕ  
■ ПРИВАТНА ПОТРОШЊА  
■ ПРОМЕНЕ У ЗАЛИХАМА И ПРОМЕНЕ У ДРАГОЦЕНОСТИМА  
○ БДП, СТОПА РЕАЛНОГ РАСТА

П.П.

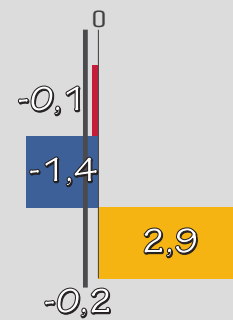
ДОПРИНОСИ МЕЂУГОДИШЊОЈ СТОПИ РАСТА БДП-А  
производна страна

■ ПОЉОПРИВРЕДА  
■ ГРАЂЕВИНАРСТВО  
■ ТРГОВИНА  
■ НЕТО ПОРЕЗИ  
■ ИНДУСТРИЈА И СНАБДЕВАЊЕ ВОДОМ  
■ УСЛУГЕ, ОСИМ ТРГОВИНЕ  
○ БДП, СТОПА РЕАЛНОГ РАСТА



УКУПНА ИНДУСТРИЈСКА ПРОИЗВОДЊА

кумулативно кретање свих сектора



Пад у односу на Q1 + Q2 + Q3 - 2019

0,2%

■ ПРЕРАЂИВАЧКА ИНДУСТРИЈА  
■ СНАБДЕВАЊЕ ЕЛ. ЕНЕРГИЈОМ, ГАСОМ, ПАРОМ И КЛИМАТИЗАЦИЈА  
■ РУДАРСТВО  
■ УКУПНО

## ТРЖИШТЕ РАДА



## Стопа незапослености

Раст у односу на Q2 - 2020 (7,3%)

9,0%

## ЗАРАДЕ

Q3 - ПРОСЕЧНА ЗАРАДА  
(без пореза и доприноса)

59 412 РСД

НОМИНАЛНО

9,4%

РЕАЛНО

7,4%

Раст у односу на Q3 - 2019

Q1 + Q2 + Q3 - ПРОСЕЧНА ЗАРАДА  
(без пореза и доприноса)

59 286 РСД

НОМИНАЛНО

9,4%

РЕАЛНО

7,7%

Раст у односу на Q1 + Q2 + Q3 - 2019