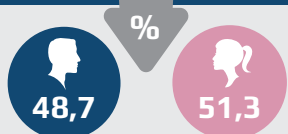


СТАНОВНИШТВО РЕПУБЛИКЕ СРБИЈЕ, 2019.*

Природно кретање становништва


Број становника	Живорђени	Умри	Природни прираштај
6 945 235 (30.06.2019)	64 399 (9,3‰)	101 458 (14,6‰)	-37 059 (-5,3‰)



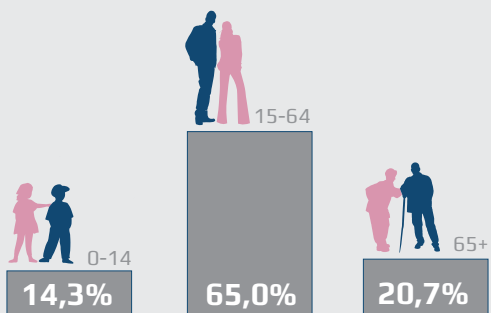
Очекивано трајање живота живорођених



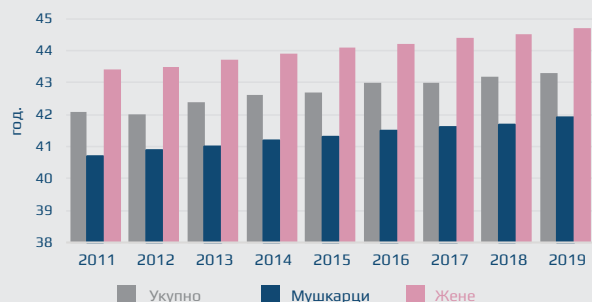
Процењен број становника (2011-2019)



Структура становништва према старости



Просечна старост становништва (2011-2019)



Бракови



Просечна старост при закључењу првог брака

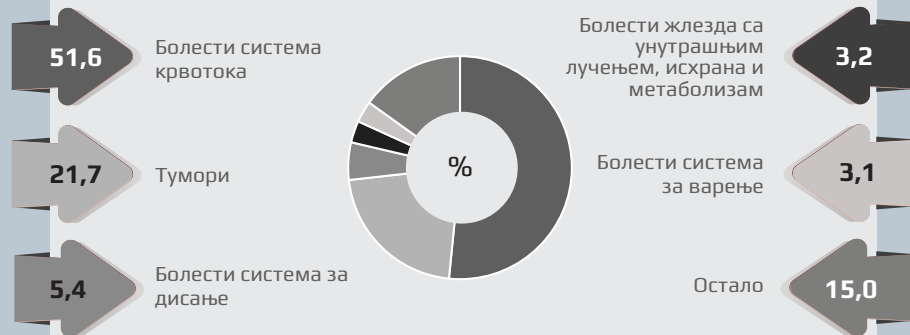


Просечна старост при разводу брака




Просечно трајање разведеног брака: 13,5 година

Умри према узроку смрти



Просечна старост мајке при рођењу првог детета



Живорођени

У браку

73,1%
(47 086)

Ван брака

26,9%
(17 313)

Живорођени према реду рођења

Ред	Процент	Број
Прво	46,1%	(29 656)
Друго	35,3%	(22 701)
Треће	13,3%	(8 535)
Четврто	3,6%	(2 337)
Пето+	1,8%	(1 170)

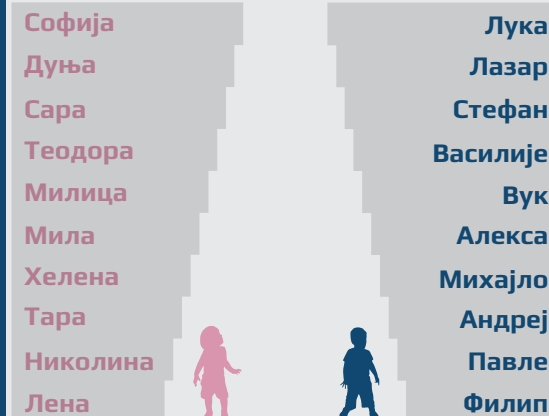
Стопа укупног фертилитета (15-49)

1,52

Број жена у фертилном периоду (15-49)

1 510 363
(21,7%)

Најчешћа имена рођених у 2019.



* Без података за АП Косово и Метохија