

### Пад БДП-а

(у односу на Q2 - 2019)

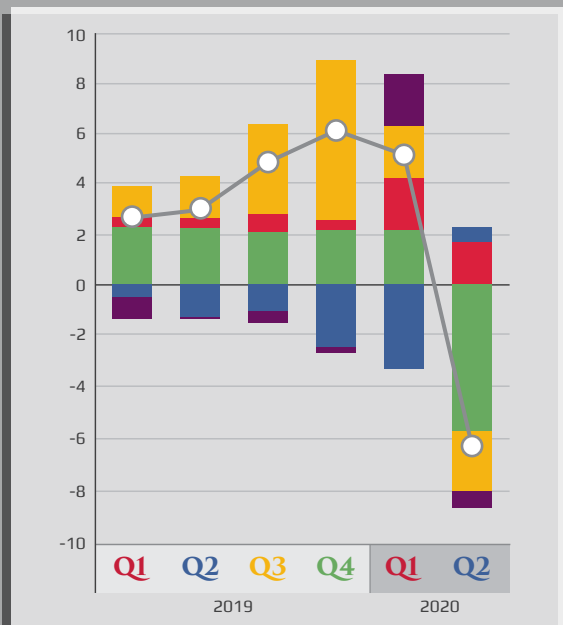
6,4%

(у односу на Q1 + Q2 - 2019)

2,8%



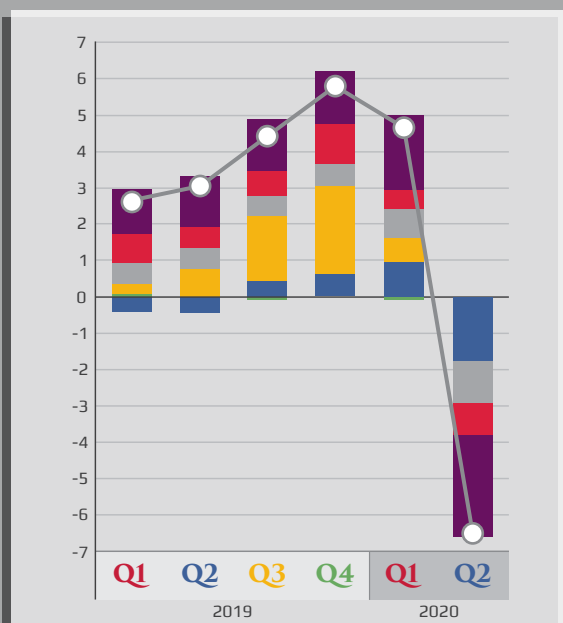
### ДОПРИНОСИ МЕЂУГОДИШЊОЈ СТОПИ РАСТА БДП-А агрегати употребе



- НЕТО ИЗВОЗ
- БРУТО ИНВЕСТИЦИЈЕ У ОСНОВНА СРЕДСТВА
- ПОТРОШЊА ДРЖАВЕ
- ПРИВАТНА ПОТРОШЊА
- ПРОМЕНЕ У ЗАЛИХАМА И ПРОМЕНЕ У ДРАГОЦЕНОСТИМА
- БДП, СТОПА РЕАЛНОГ РАСТА




### ДОПРИНОСИ МЕЂУГОДИШЊОЈ СТОПИ РАСТА БДП-А производна страна



- ПОЉОПРИВРЕДА
- ГРАЂЕВИНАРСТВО
- ТРГОВИНА
- НЕТО ПОРЕЗИ
- ИНДУСТРИЈА И СНАБДЕВАЊЕ ВОДОМ
- УСЛУГЕ, ОСИМ ТРГОВИНЕ
- БДП, СТОПА РЕАЛНОГ РАСТА



### УКУПНА ИНДУСТРИЈСКА ПРОИЗВОДЊА кумулативно кретање свих сектора



Пад у односу на Q1 + Q2 - 2019

1,8%

- ПРЕРАЂИВАЧКА ИНДУСТРИЈА
- СНАБДЕВАЊЕ ЕЛ. ЕНЕРГИЈОМ, ГАСОМ, ПАРОМ И КЛИМАТИЗАЦИЈА
- РУДАРСТВО
- УКУПНО

### ТРЖИШТЕ РАДА



### ЗАРАДЕ



**Q2 - ПРОСЕЧНА ЗАРАДА**  
(без пореза и доприноса)  
**59 190 РСД**

**НОМИНАЛНО** **РЕАЛНО**

8,5% 7,4%

Раст у односу на Q2 - 2019

**Q1 + Q2 - ПРОСЕЧНА ЗАРАДА**  
(без пореза и доприноса)  
**59 222 РСД**

**НОМИНАЛНО** **РЕАЛНО**

9,4% 7,9%

Раст у односу на Q1 + Q2 - 2019