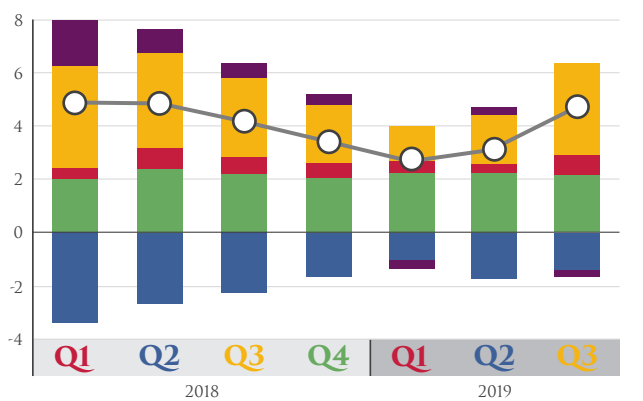




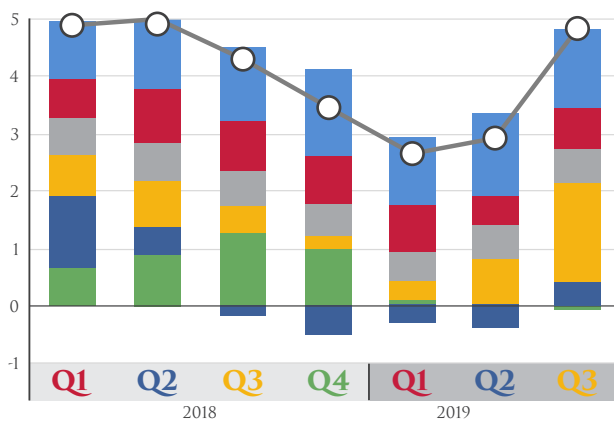
## РАСТ БДП-а

**4,8%** У односу на Q3 (2018)

**3,5%** У односу на Q1+Q2+Q3 (2018)

ДОПРИНОСИ МЕЃУГОДИШЊОЈ СТОПИ РАСТА БДП-А  
(РАСХОДНА СТРАНА)

- НЕТО ИЗВОЗ
- БРУТО ИНВЕСТИЦИЈЕ У ОСНОВНА СРЕДСТВА
- ПОТРОШЊА ДРЖАВЕ
- ПРИВАТНА ПОТРОШЊА
- ПРОМЕНЕ У ЗАЛИХАМА И ПРОМЕНЕ У ДРАГОЦЕНОСТИМА
- БДП, СТОПА РЕАЛНОГ РАСТА

ДОПРИНОСИ МЕЃУГОДИШЊОЈ СТОПИ РАСТА БДП-А  
(ПРОИЗВОДНА СТРАНА)

- УСЛУГЕ ОСИМ ТРГОВИНЕ
- ТРГОВИНА
- НЕТО ПОРЕЗИ
- ГРАЂЕВИНАРСТВО
- ИНДУСТРИЈА И СНАБДЕВАЊЕ ВОДОМ
- ПОЉОПРИВРЕДА
- БДП, СТОПА РЕАЛНОГ РАСТА

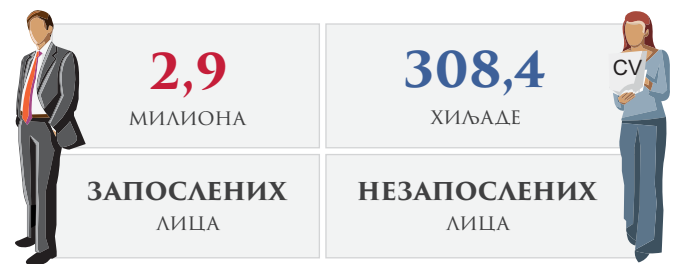
## УКУПНА ИНДУСТРИЈСКА ПРОИЗВОДЊА

КУМУЛАТИВНО КРЕТАЊЕ СВИХ СЕКТОРА, Q1+Q2+Q3 (2019)



Пад у односу на Q1+Q2+Q3 (2018) **1,0%**

## ТРЖИШТЕ РАДА



Стопа незапослености **9,5%**  
Пад у односу на Q2 (2019)

## ЗАРАДЕ

ПРОСЕЧНА ЗАРАДА  
(без пореза и доприноса)

**54 285** РСД  
Q3

НОМИНАЛНО **10,9%** РЕАЛНО **9,5%**  
Раст у односу на Q3 (2018)

**54 194** РСД  
Q1+Q2+Q3

НОМИНАЛНО **10,1%** РЕАЛНО **7,9%**  
Раст у односу на Q1+Q2+Q3 (2018)