

ГРАЂЕВИНСКА АКТИВНОСТ

Република Србија, 2024.

Вредност грађевинских радова извођача из Републике Србије

(милиона РСД)



795 597

У Републици Србији



21 589

У иностранству

Вредност грађевинских радова према врсти грађевина у Републици Србији

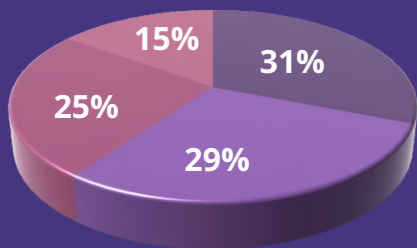
(милиона РСД)



¹⁾ Остале грађевине: саобраћајнице, цевоводи, сложене индустријске грађевине и сл.

Вредност грађевинских радова по регионима, 2024.

(учешће у Републици Србији, %)



- Београдски регион
- Регион Војводине
- Регион Шумадије и Западне Србије
- Регион Јужне и Источне Србије

Вредност грађевинских радова по регионима, 2024.

(милиона РСД)



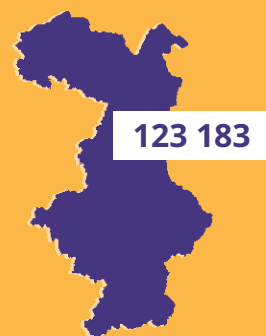
Београдски регион



Регион Војводине



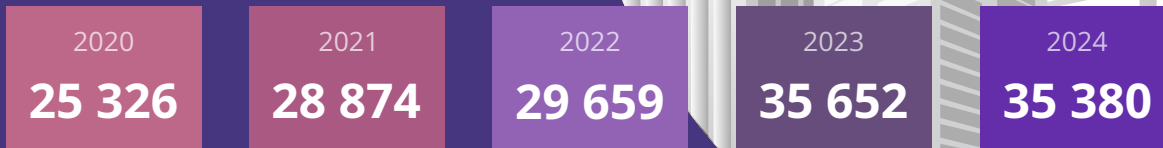
Регион Шумадије и Западне Србије



Регион Јужне и Источне Србије

Број изграђених станова у Републици Србији

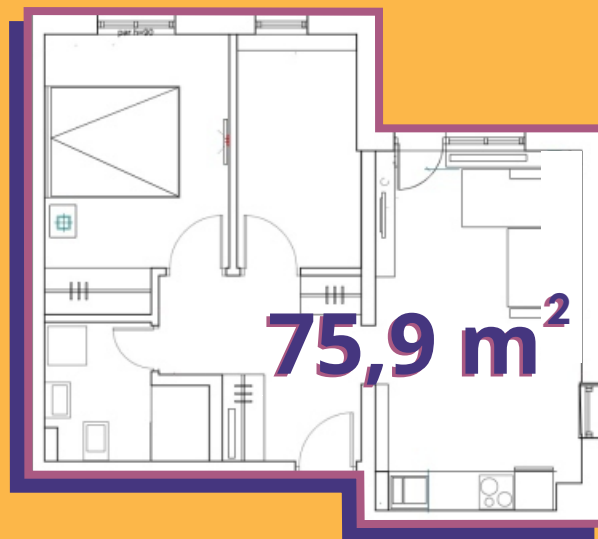
(2020-2024)



Изграђено је **5,4** станова на 1 000 становника
(2024)

Просечна површина изграђеног стана у Републици Србији

(2024)



Број издатих грађевинских дозвола у Републици Србији ¹⁾

(2020-2024)



¹⁾ Дозволе за градњу и решења којима се одобрава извођење радова

Број издатих грађевинских дозвола према врсти радова

(2020-2024)

