

## Бракови



Просечна старост при закључењу првог брака

28,7      31,5

Просечна старост при разводу брака

41,2      44,7

Просечно трајање разведеног брака (у годинама) **13,7**

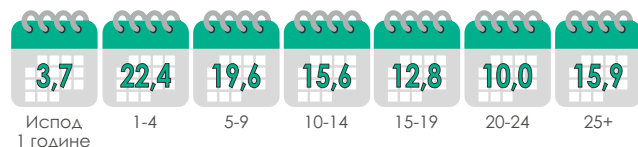
### Закључени и разведени бракови

(1971-2021)




### Разведени бракови према трајању брака

(2021, %)



### Разведени бракови према броју издржаване деце

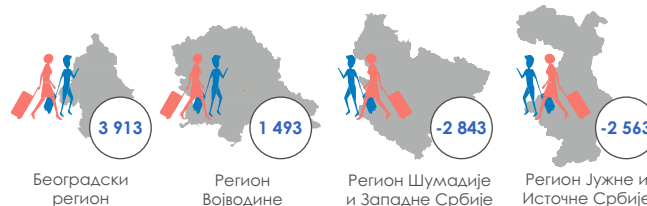
(2021, %)



## Унутрашње миграције

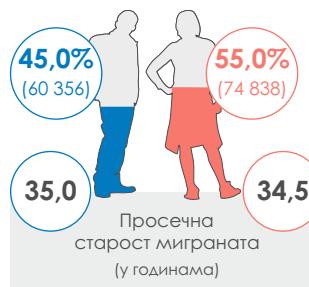
### Миграциони салдо по регионима

(2021)



### Мигранати по полу

(2021)



### Економска активност миграната

(2021, %)



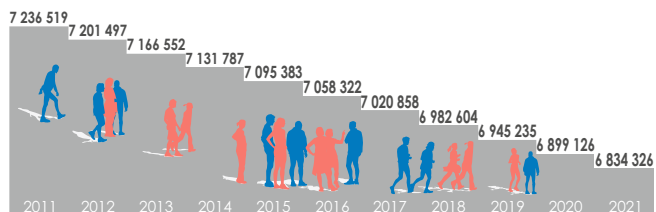
# СТАНОВНИШТВО РЕПУБЛИКЕ СРБИЈЕ<sup>1</sup>, 2021.



## Природно кретање становништва

### Процењен број становника

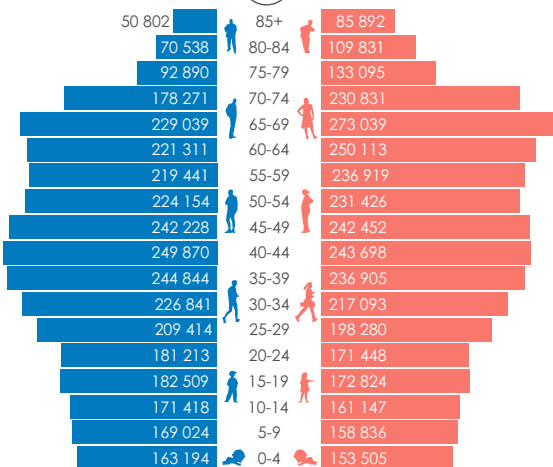
(2011-2021)



### Старосна пирамида

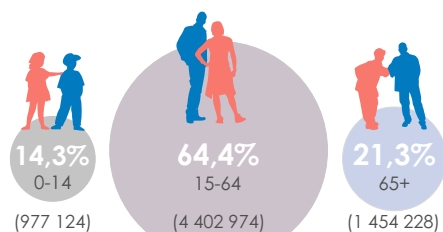
(2021)

**42,0** Просечна старост становништва (у годинама) **43,5** **44,9**



### Структура становништва према старости

(2021)



## Природно кретање становништва

### Најчешћа имена живорођених

(2021)



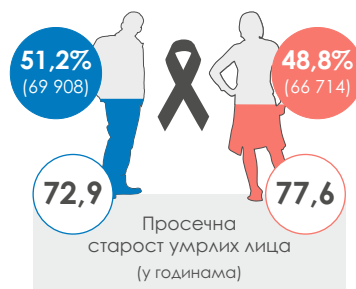
### Живорођени и умрли

(1971-2021)



### Умрли по полу

(2021)



## Фертилитет

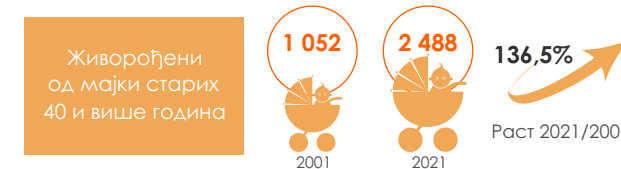
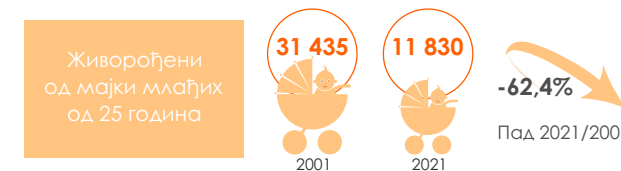


**28,7**

Просечна старост мајке при рођењу првог детета (2021, у годинама)

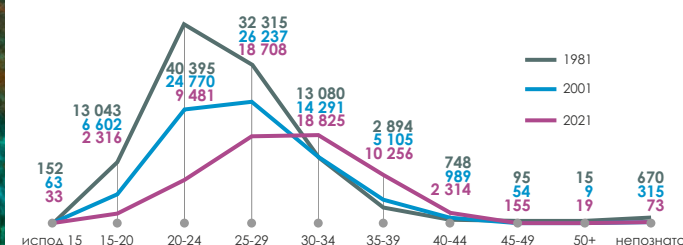
Живорођени	у браку	
	70,0%	(43 535)
	ван брака	
30,0%	(18 645)	

### Према реду рођења



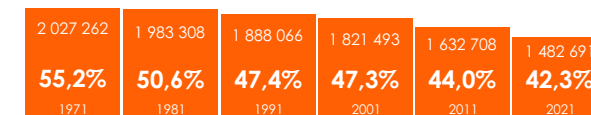
### Живорођени према старости мајке

(1981, 2001. и 2021)



### Жене у фертилном периоду (15-49)

(1971-2021)



Стопа укупног фертилитета (15-49) (2021)

**1,52**